

アイスバッグ

NISHI

取扱説明書

品番：NKC2200

このたびは本品をお買い上げいただき、誠にありがとうございます。
ご使用になる前に必ず本取扱説明書をよくお読みになり、正しくご使用ください。
なお、お読みになった後は大切に保管し、必要なときにお読みください。

！ 必ず行うこと

- 本品の使用部位にケガ、骨折、傷、痛み、しびれ、腫れ、湿疹、かぶれなどが発生したときは専門医に相談してください。
- お子様の手の届かない場所に保管してください。
- 本品を第三者に貸し出すときは、この説明書も共に貸し出し、よく読んでから使用するようにご指導ください。
- 汚れは、水で薄めた中性洗剤をやわらかい布に含ませて軽く拭き取って陰干ししてください。
- 水や氷を入れた後、キャップがしっかりと閉まっているか確認してください。使用中にキャップが外れると、中の水や氷が漏れ、衣類や身体が濡れるおそれがあります。
- 屋外、高温、多湿、直射日光の当たる場所、ホコリの多い場所には保管せず、乾燥した場所に保管してください。
- ご使用後は、やわらかい布を使用してホコリや水分をよく拭き取ってください。本体の口（キャップ）部分を下にして、直射日光の当たらない場所で水分が完全なくなるまで乾かしてください。

⊘ してはいけないこと

- 本来の用途以外で使用しないでください。
- 本品の中に氷を入れて砕かないでください。容器が破れるおそれがあります。
- 就寝時は使用しないでください。
- 長時間の冷却はお控えください。血行障害や凍傷になる可能性があります。
- 本品の加工、改造、修理は行わないでください。
- 火気のある場所、ストーブや暖房器具の近くでは使用、保管しないでください。
- 濡れた状態のアイスバッグを、暖房器具やドライヤーなどで乾かさないうでください。変質する原因になります。
- 水を入れて冷凍庫で冷やさないうでください。

■ 点検について

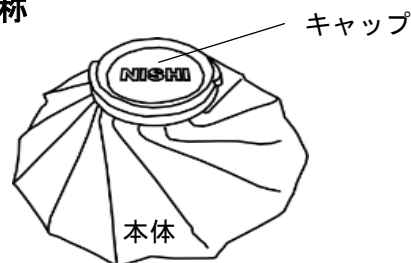
ご使用前に、下記点検表にもとづき点検を行い、異常があれば使用しないでください。

項目	内容
本体部	破れなどないか
キャップ部	変形、破損はないか キャップは閉まるか

■ はじめに

本品は、熱中症対策やスポーツ後のケアの他、捻挫・打撲などの応急処置や、スポーツ後のアイシングに使用いただけます。

■ 各部の名称



■ 仕様

サイズ：本体直径/φ180mm
キャップ口径/φ48 mm
容 量：約1500ml
材 質：本体/TPU、アルミニウム
キャップ/ABS
内側/シリコーン

スクリュウキャップ式

台湾製

※外観及び仕様は、改善のため予告なく変更することがあります。

● オプション

本品の固定に

KC2021 フックロックバンテージ(幅102mm)

KC2022 フックロックバンテージ(幅152mm)

のご使用をおすすめします。

■ 廃棄について

本品の廃棄に関しては、地域で定める条例に従ってください。

お問い合わせ

商品には万全を期しておりますが、万一不具合やその他ご不明な点などございましたら、ご購入店または弊社お客様相談室までお問い合わせください。

なお、輸送中に発生した異常や破損は賠償保険の対象になり、運送会社の証明が必要です。

株式会社ニシ・スポーツ お客様相談室
〒136-0075 東京都江東区新砂3丁目1番18号

TEL: 03-6369-9024

受付時間：9:00～12:00/13:00～17:00

(土日、祝日及び弊社都合による休日を除く)

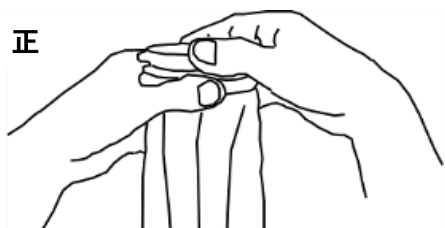
URL: <https://www.nishi.com/>

■ キャップの開閉の注意

必ずキャップ下の金属部分を持って開閉してください。

本体を握って開閉すると、キャップ下の部分(金属部分と本体の接続部分)が破損するおそれがあります。

正



誤



■ 使い方

① アイスバッグのキャップを開け、氷を入れます。

大きな氷は適当な大きさに砕いてから入れてください。

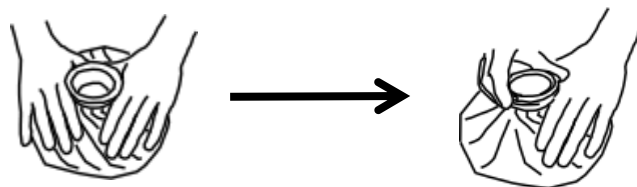
角の鋭い氷は、水をかけるなどして角を取ってから入れてください。



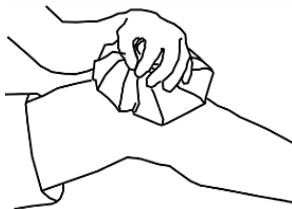
② 中の空気を抜いて、キャップを閉めます。

患部に当てる部分をできるだけ平らにします。

このとき、できるだけ内部の空気を抜くようにします。最後に、溶けた水が漏れないようにキャップをしっかりと閉めてください。



③ アイスバッグを患部に当てます。



④ 必要に応じて伸縮性包帯などを使用し、患部を圧迫・固定します。

※長時間当てると凍傷のおそれがあります。



⑤ 患部を動かさず、安静にします。

ケガをした直後は、できるだけ患部を心臓より上にします。



⚠ 注意すること

○異常の発生や症状の悪化を防ぐため、次の場合は使用しないでください。

①アレルギー体質の方や肌が過敏な方

②装着部に開放性骨折、傷、しびれ、腫れ、湿疹、かぶれなどの異常がある場合

③レイノー病（症候群）、その他の冷えに対する過敏症、局所の血液循環不良、神経障害のある方など

○本品をご使用の際、角が尖った氷を中に入れると、内側のゴムにキズがつき、水漏れするおそれがあります。

○製氷機（冷凍庫）の氷や市販のロックアイスを使用する場合は、そのまま使用すると凍傷のおそれがあります。

軽く水をかけ、表面を溶かしてからアイスバッグに入れるか、先に少量の水を入れてから氷を入れるようにしてください。

○冷却を促進するために氷に塩などを入れないでください。凍傷を起こす可能性があります。

○温度や湿度の高いところで使用すると、結露により表面に水滴がつき、衣類や冷却部位が濡れることがあります。

○本品は、濡れた状態での使用や摩擦などにより、色落ちや他の生地へ色移りすることがあります。

○必要に応じ、タオルなどで包んで冷却したい部位に当ててください。

○本品は、捻挫や打撲などの応急処置にお使いいただけますが、治療するものではありません。必ず専門医に相談してください。